ФЕДЕРАЛЬНАЯ СЛУЖБА
ГОСУДАРСТВЕННОЙ СТАТИСТИКИ

ОПЕРАТИВНЫЕ ДАННЫЕ ОБ ИНДЕКСЕ ПОТРЕБИТЕЛЬСКИХ ЦЕН ПО ТЮМЕНСКОЙ ОБЛАСТИ

за апрель 2023 года

ФЕДЕРАЛЬНАЯ СЛУЖБА
ГОСУДАРСТВЕННОЙ СТАТИСТИКИ

Оперативные данные об индексе потребительских цен по Тюменской области (кроме Ханты-Мансийского автономного округа – Югры и Ямало-Ненецкого автономного округа)

за апрель 2023 года

01 ИНДЕКСЫ ПОТРЕБИТЕЛЬСКИХ ЦЕН

02 ИНДЕКСЫ ЦЕН НА ОТДЕЛЬНЫЕ ГРУППЫ И ВИДЫ ПРОДОВОЛЬСТВЕННЫХ ТОВАРОВ

03 ИНДЕКСЫ ЦЕН НА ОТДЕЛЬНЫЕ ГРУППЫ НЕПРОДОВОЛЬСТВЕННЫХ ТОВАРОВ

04 ИНДЕКС ЦЕН НА ОТДЕЛЬНЫЕ МЕДИКАМЕНТЫ ЖИЗНЕННО НЕОБХОДИМЫЕ И ВАЖНЕЙШИЕ ЛЕКАРСТВЕННЫЕ ПРЕПАРАТЫ

05 ИНДЕКС ЦЕН НА ОТДЕЛЬНЫЕ МЕДИКАМЕНТЫ, КРОМЕ ЖИЗНЕННО НЕОБХОДИМЫХ И ВАЖНЕЙШИХ ЛЕКАРСТВЕННЫХ ПРЕПАРАТОВ

06 ИНДЕКСЫ ТАРИФОВ НА УСЛУГИ

07 ИНДЕКСЫ ЦЕН НА ТОПЛИВО МОТОРНОЕ

*Ежемесячные данные оперативной статистики

ИНДЕКСЫ ПОТРЕБИТЕЛЬСКИХ ЦЕН

В % К ПРЕДЫДУЩЕМУ МЕСЯЦУ

Апрель 2023 г.
к марту 2023 г., %

100,0
Индекс потребительских цен

100,0
Продовольственные товары

99,6
Непродовольственные товары

100,8
Услуги

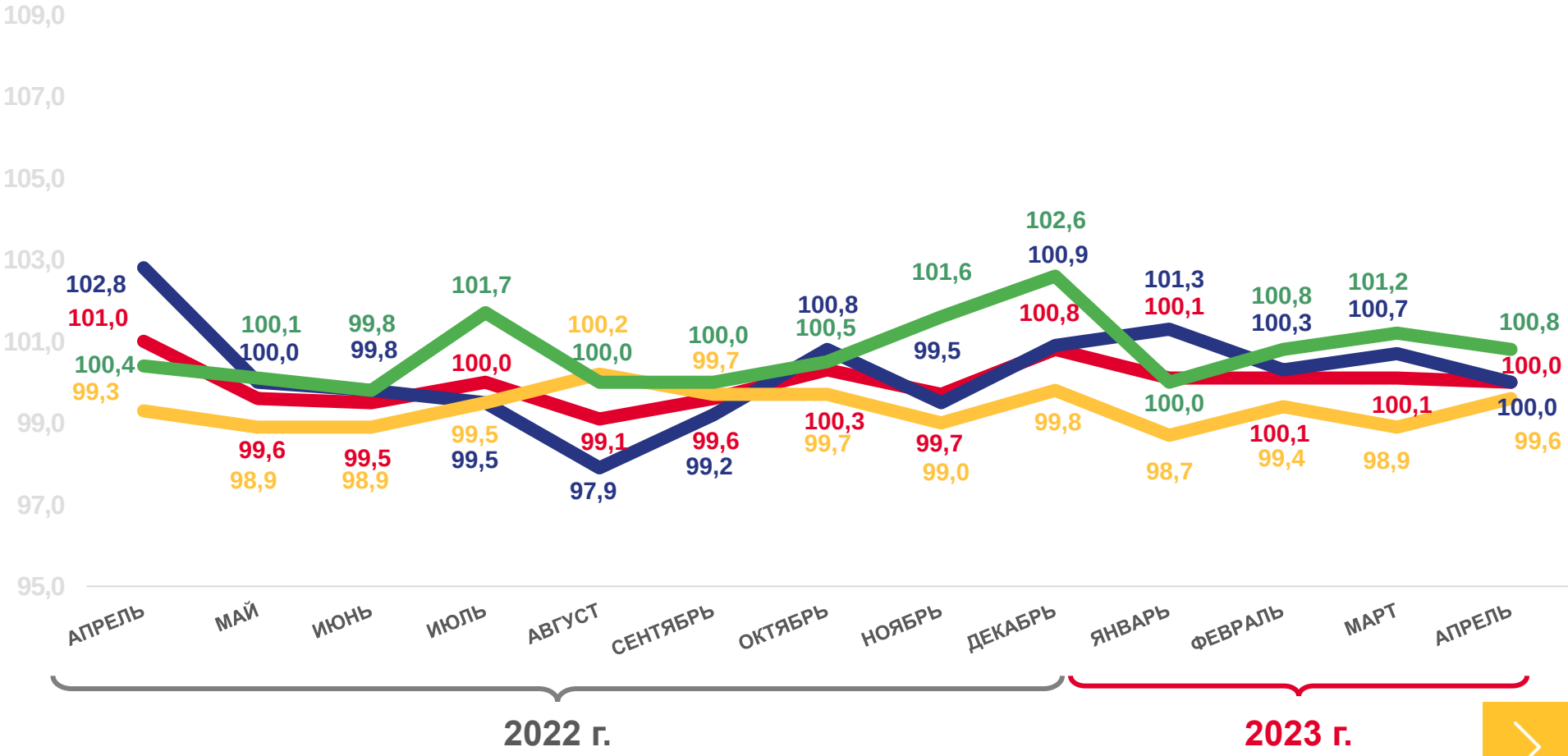

Индекс потребительских цен
Продовольственные товары
Непродовольственные товары
Услуги

ИНДЕКСЫ ПОТРЕБИТЕЛЬСКИХ ЦЕН

В % К ДЕКАБРЮ ПРЕДЫДУЩЕГО ГОДА

Апрель 2023 г.
к декабрю 2022 г., %

100,3
Индекс потребительских цен

102,3
Продовольственные товары

96,7
Непродовольственные товары

102,8
Услуги

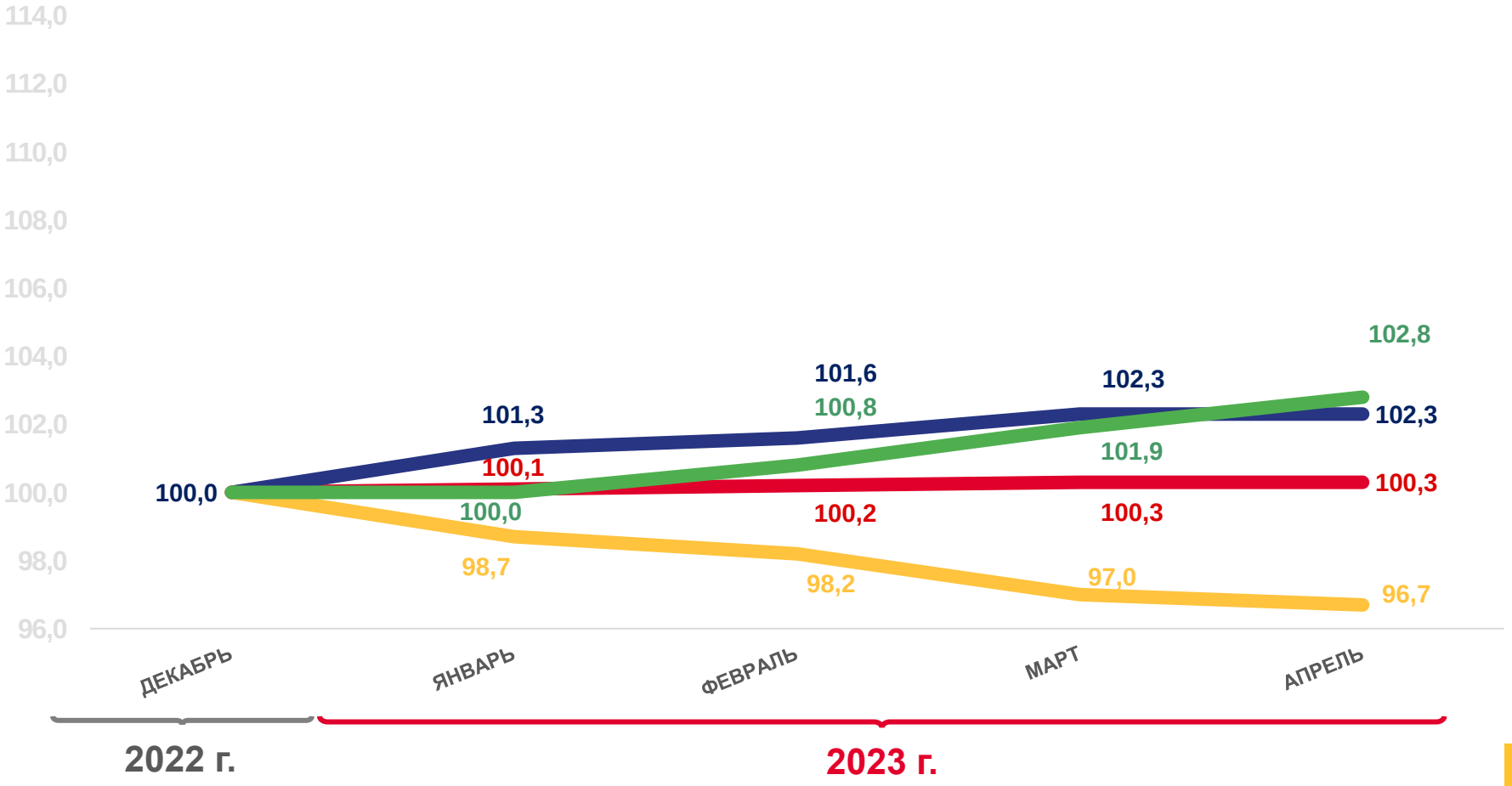

Индекс потребительских цен
Продовольственные товары
Непродовольственные товары
Услуги

ИНДЕКСЫ ПОТРЕБИТЕЛЬСКИХ ЦЕН

В % К СООТВЕТСТВУЮЩЕМУ МЕСЯЦУ ПРЕДЫДУЩЕГО ГОДА

Апрель 2023 г.
к апрелю 2022 г., %

99,0
Индекс потребительских цен

99,9
Продовольственные товары

92,4
Непродовольственные товары

109,4
Услуги

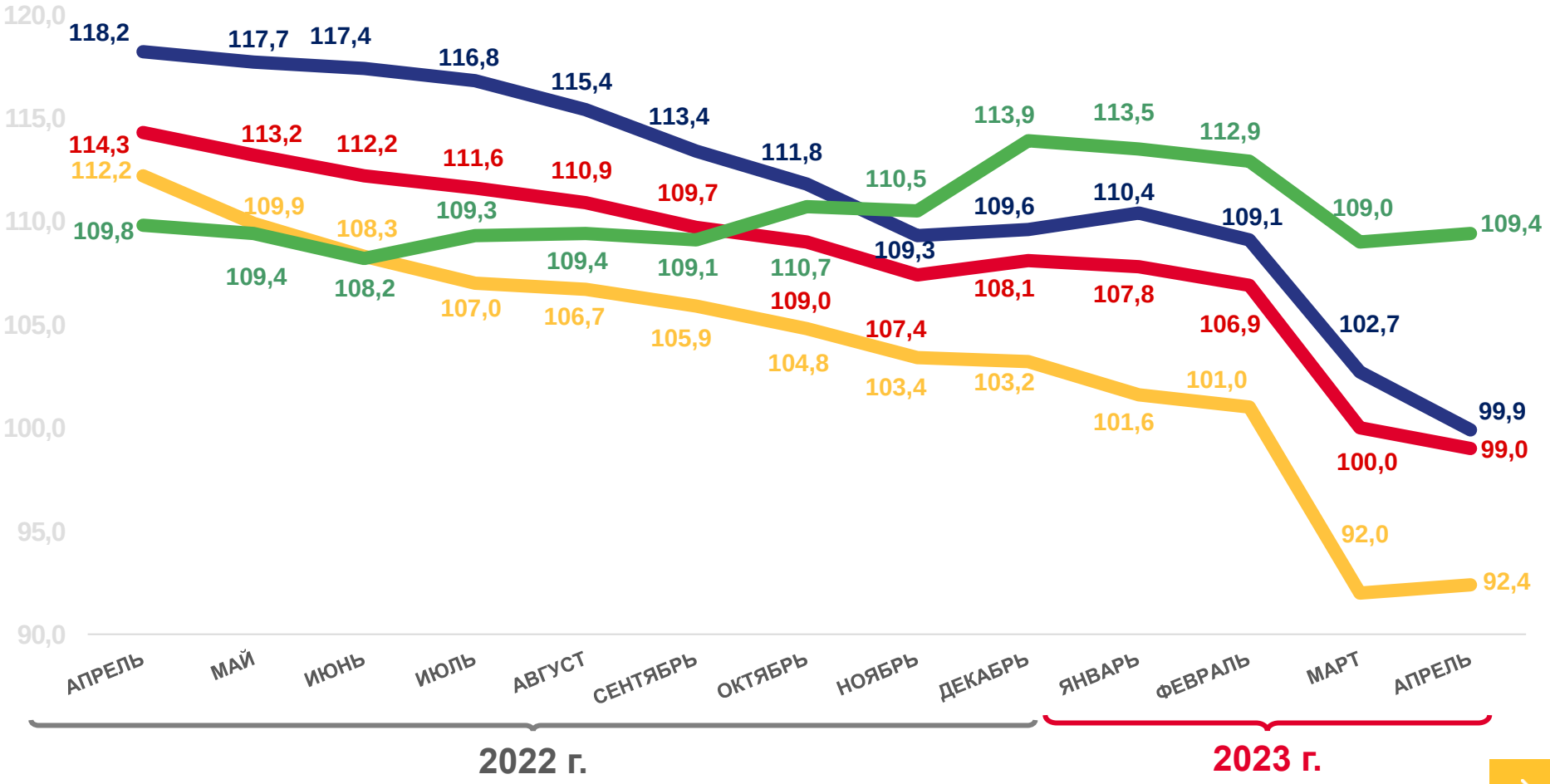

Индекс потребительских цен
Продовольственные товары
Непродовольственные товары
Услуги

ИНДЕКС ПОТРЕБИТЕЛЬСКИХ ЦЕН НА ВСЕ ТОВАРЫ И УСЛУГИ

АПРЕЛЬ 2023 г. В % К ДЕКАБРЮ 2022 г.

ИНДЕКСЫ ПОТРЕБИТЕЛЬСКИХ ЦЕН

АПРЕЛЬ 2023 г. В % К ДЕКАБРЮ 2022 г.

ИНДЕКСЫ ЦЕН НА ПРОДОВОЛЬСТВЕННЫЕ ТОВАРЫ

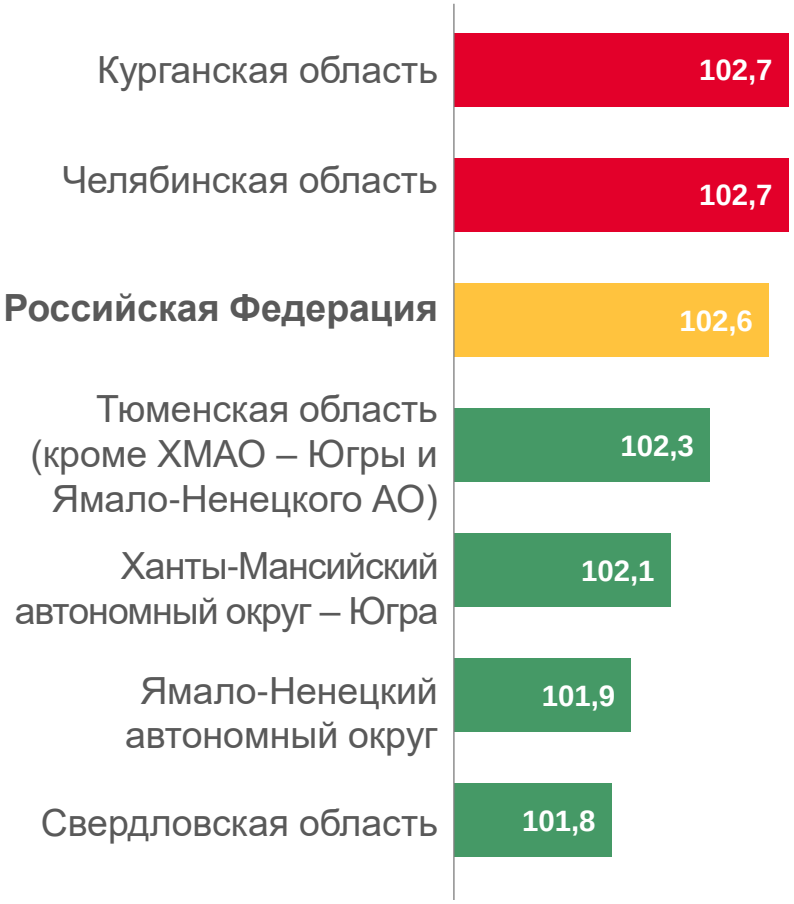

ИНДЕКСЫ ЦЕН НА НЕПРОДОВОЛЬСТВЕННЫЕ ТОВАРЫ

ИНДЕКСЫ ЦЕН НА УСЛУГИ

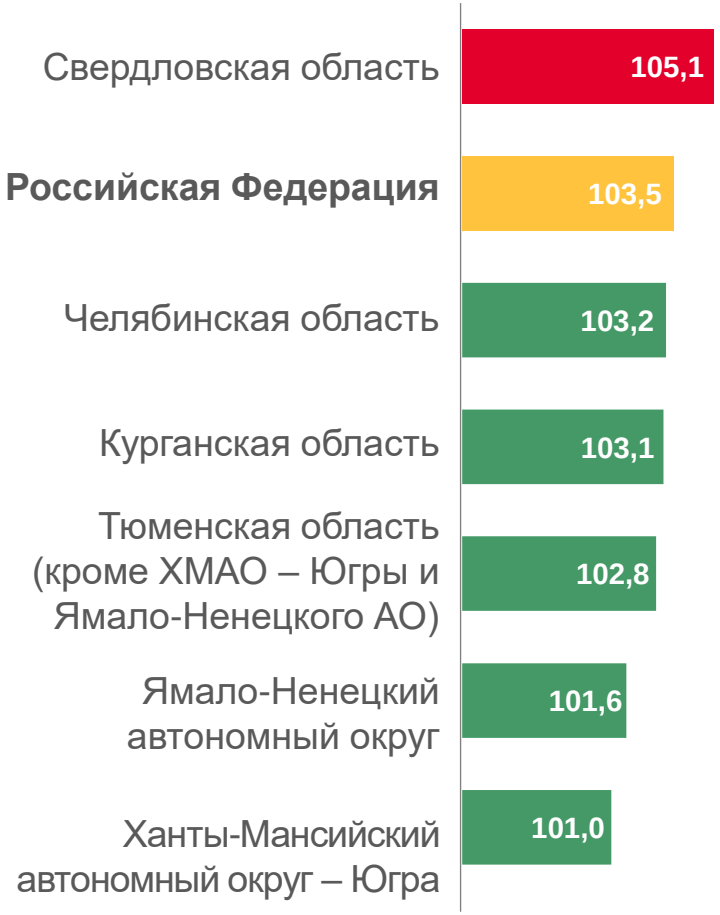

ИНДЕКСЫ ЦЕН НА ОТДЕЛЬНЫЕ ГРУППЫ И ВИДЫ ПРОДОВОЛЬСТВЕННЫХ ТОВАРОВ

В % К ДЕКАБРЮ ПРЕДЫДУЩЕГО ГОДА

Апрель 2023 г. к декабрю 2022 г., %

102,3
Продовольственные товары

118,9
Плодоовощная продукция

104,3
Рыба и морепродукты

94,5
Масло подсолнечное

91,4
Крупа и бобовые

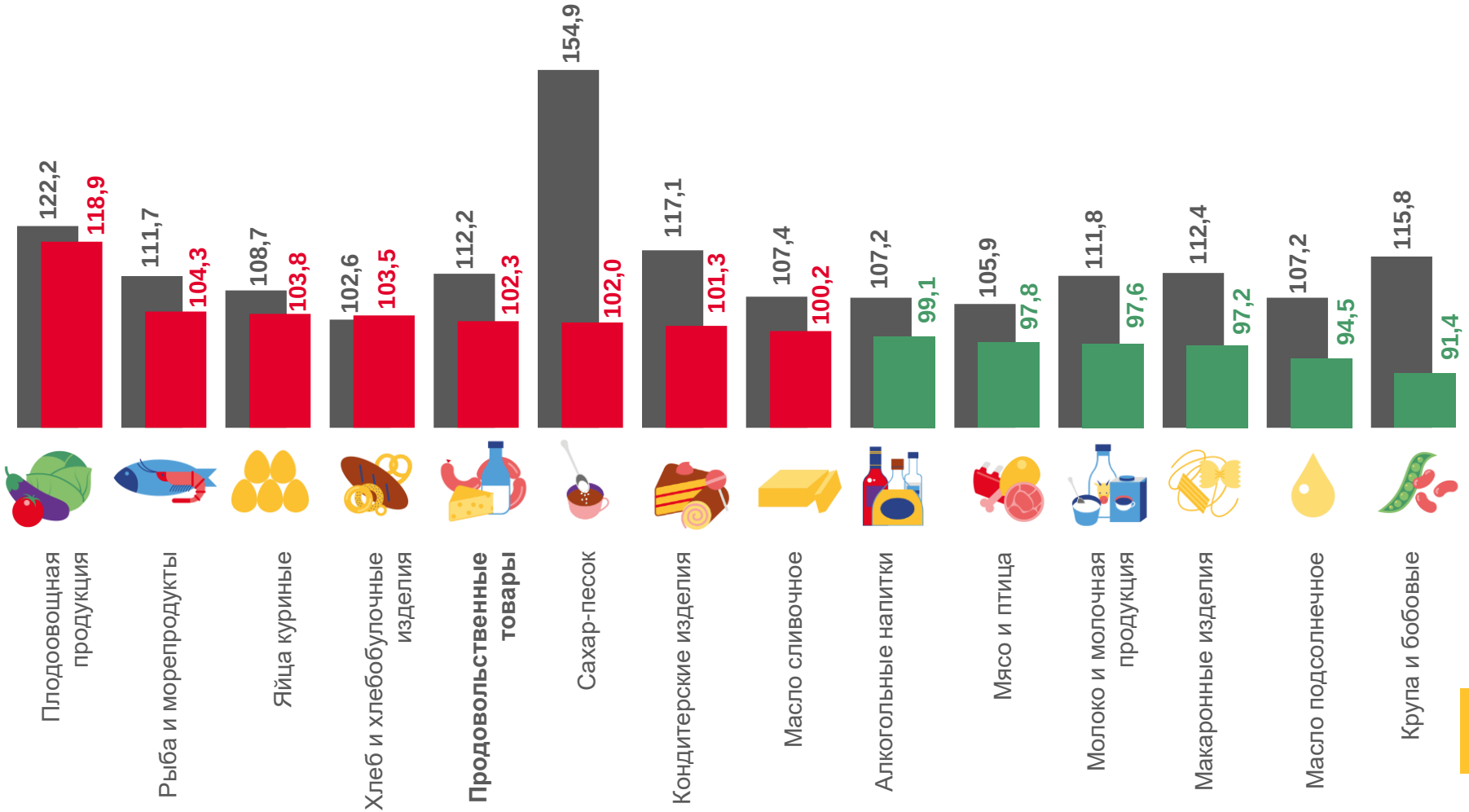

ИНДЕКСЫ ЦЕН НА ОТДЕЛЬНЫЕ ГРУППЫ НЕПРОДОВОЛЬСТВЕННЫХ ТОВАРОВ

В % К ДЕКАБРЮ ПРЕДЫДУЩЕГО ГОДА

Апрель 2023 г. к декабрю 2022 г., %

96,7 Непродовольственные товары

101,0 Медикаменты

100,3 Табачные изделия

86,6 Трикотажные изделия

83,9 Телерадиотовары

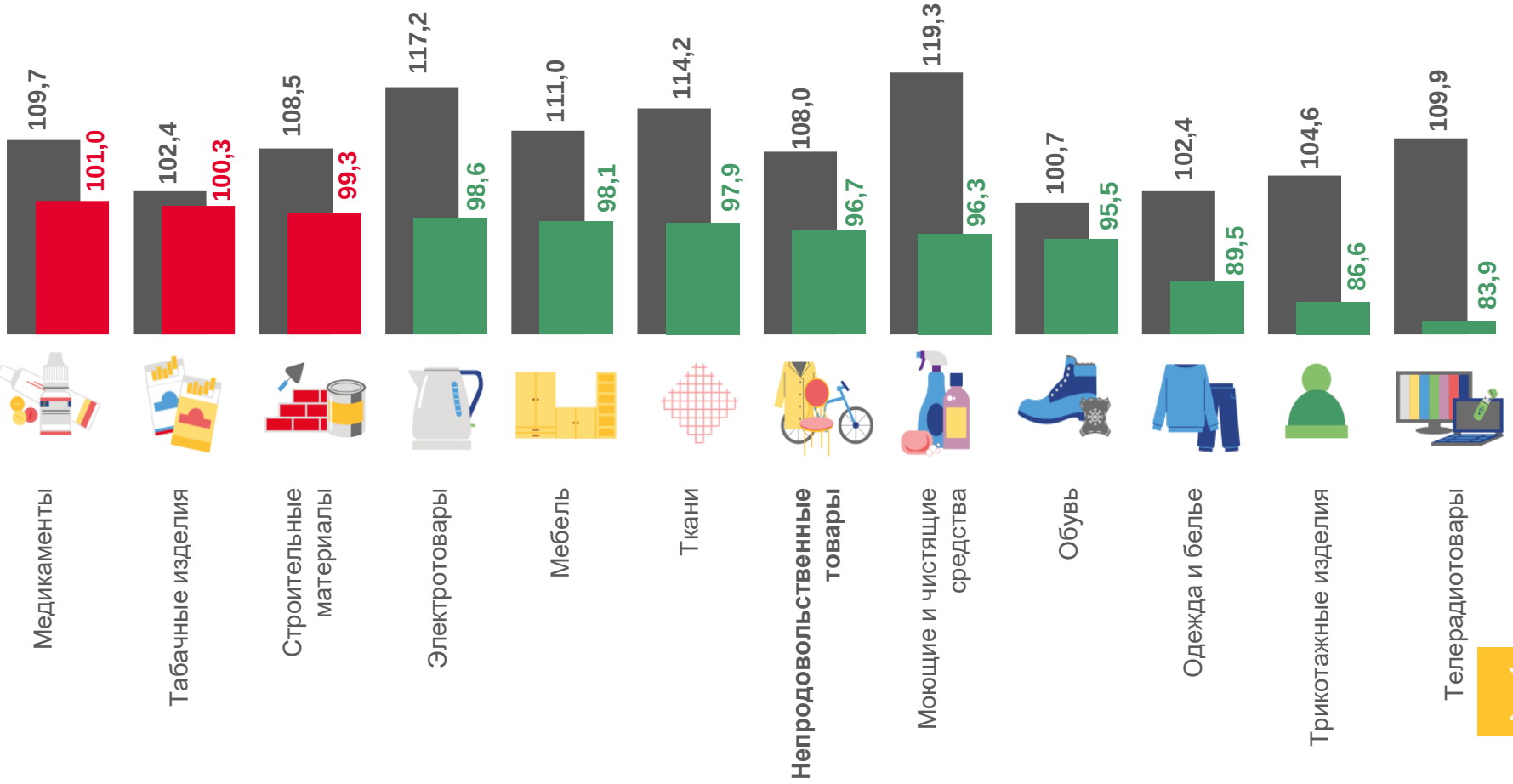

■ Апрель 2022 г. к декабрю 2021 г. ■ Апрель 2023 г. к декабрю 2022 г.

ИНДЕКС ЦЕН НА ОТДЕЛЬНЫЕ МЕДИКАМЕНТЫ ЖИЗНЕННО НЕОБХОДИМЫЕ И ВАЖНЕЙШИЕ ЛЕКАРСТВЕННЫЕ ПРЕПАРАТЫ

В % К ДЕКАБРЮ ПРЕДЫДУЩЕГО ГОДА

Апрель 2023 г.
к декабрю 2022 г., %

101,1

Медикаменты, жизненно необходимые и важнейшие лекарственные препараты

110,5

Омепразол,
20 мг, 10 таблеток

97,2

Смекта,
порошок 3 г, 10 пакетов

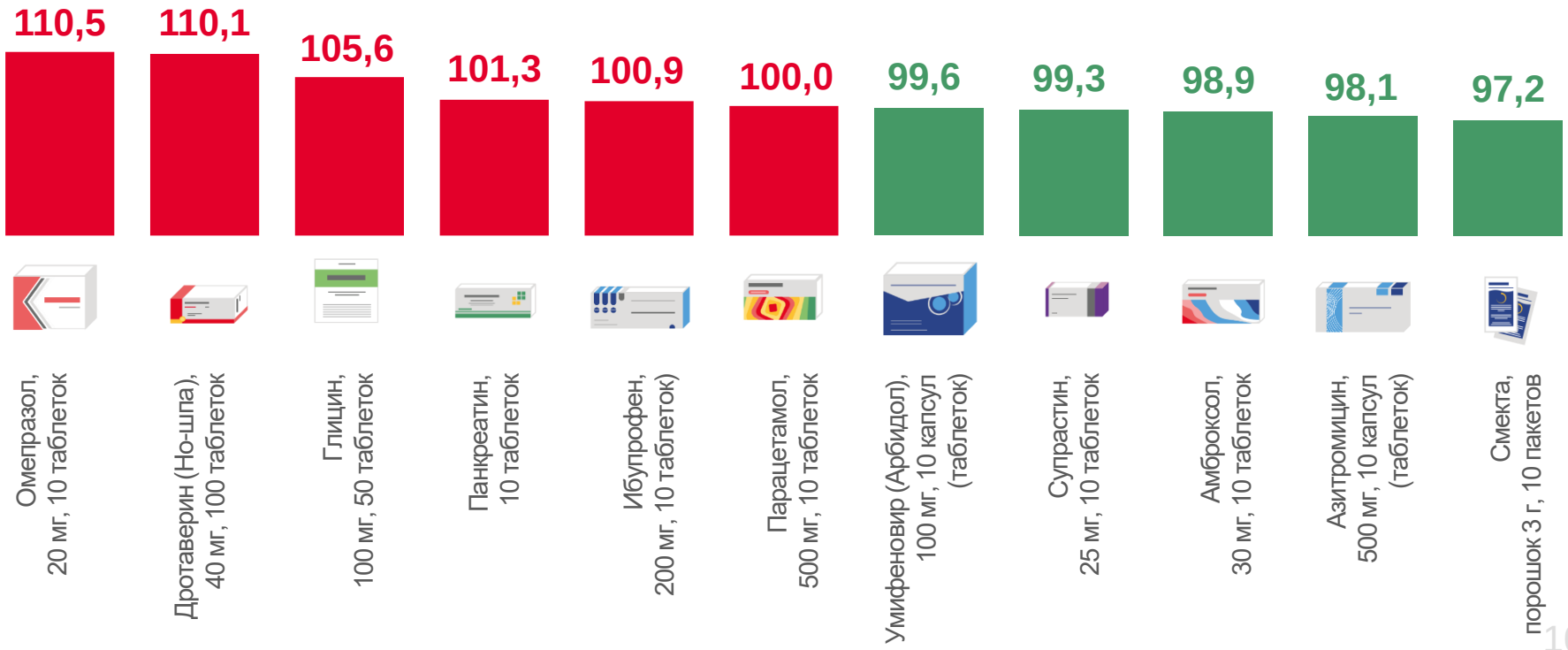

ИНДЕКС ЦЕН НА ОТДЕЛЬНЫЕ МЕДИКАМЕНТЫ, КРОМЕ ЖИЗНЕННО НЕОБХОДИМЫХ И ВАЖНЕЙШИХ ЛЕКАРСТВЕННЫХ ПРЕПАРАТОВ

В % К ДЕКАБРЮ ПРЕДЫДУЩЕГО ГОДА

Апрель 2023 г.
к декабрю 2022 г., %

100,9

Медикаменты, кроме жизненно необходимых и важнейших лекарственных препаратов

105,4

Корвалол, 25 мл

94,0

Эргоферон, 20 таблеток

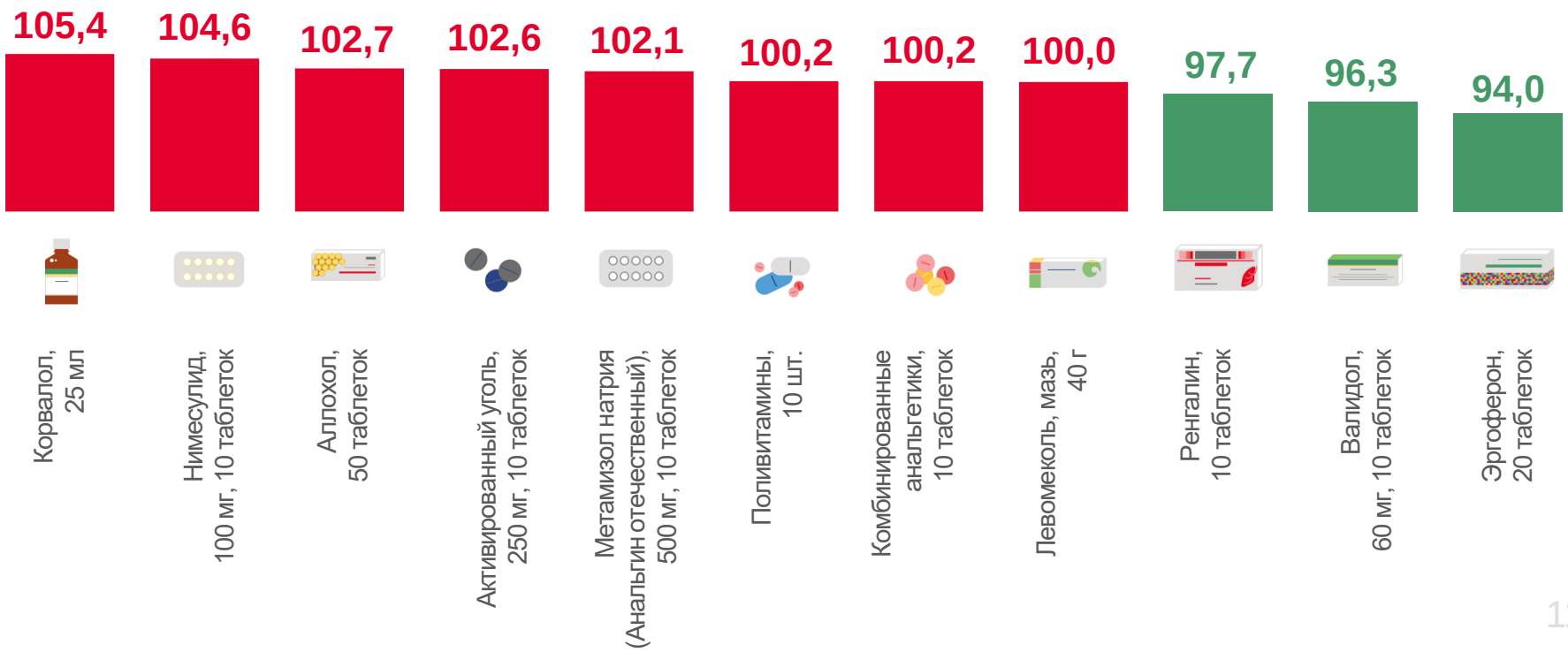

ИНДЕКСЫ ТАРИФОВ НА УСЛУГИ

В % К ДЕКАБРЮ ПРЕДЫДУЩЕГО ГОДА

Апрель 2023 г. к декабрю 2022 г., %

Услуги **102,8**

Зарубежного туризма **133,0**

Пассажирского транспорта **108,0**

Страхования **100,8**

Банков **99,5**

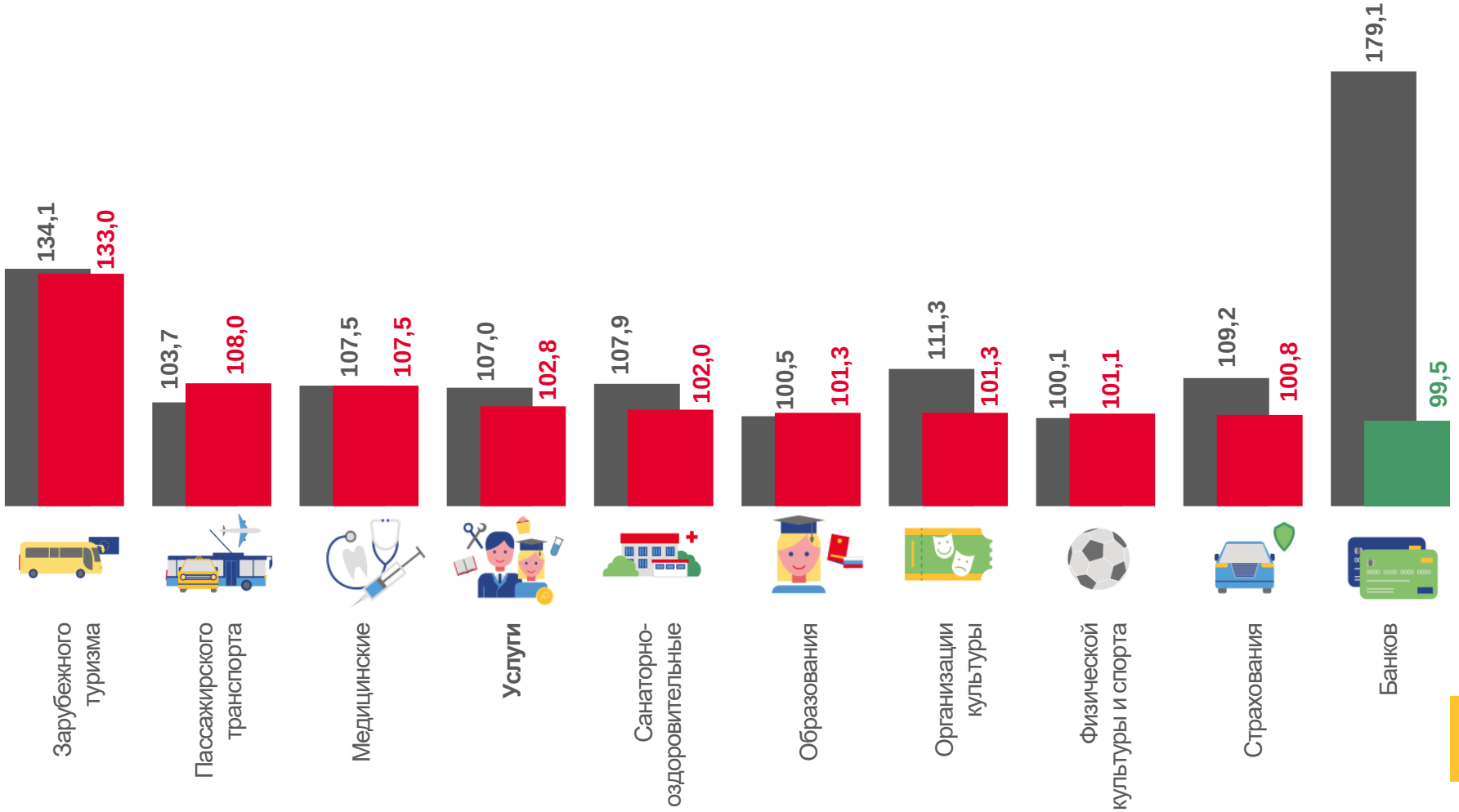

■ Апрель 2022 г. к декабрю 2021 г. ■ Апрель 2023 г. к декабрю 2022 г.

ИНДЕКСЫ ЦЕН НА ТОПЛИВО МОТОРНОЕ

В % К ДЕКАБРЮ ПРЕДЫДУЩЕГО ГОДА

Апрель 2023 г.
к декабрю 2022 г., %

100,1

Топливо моторное

100,1
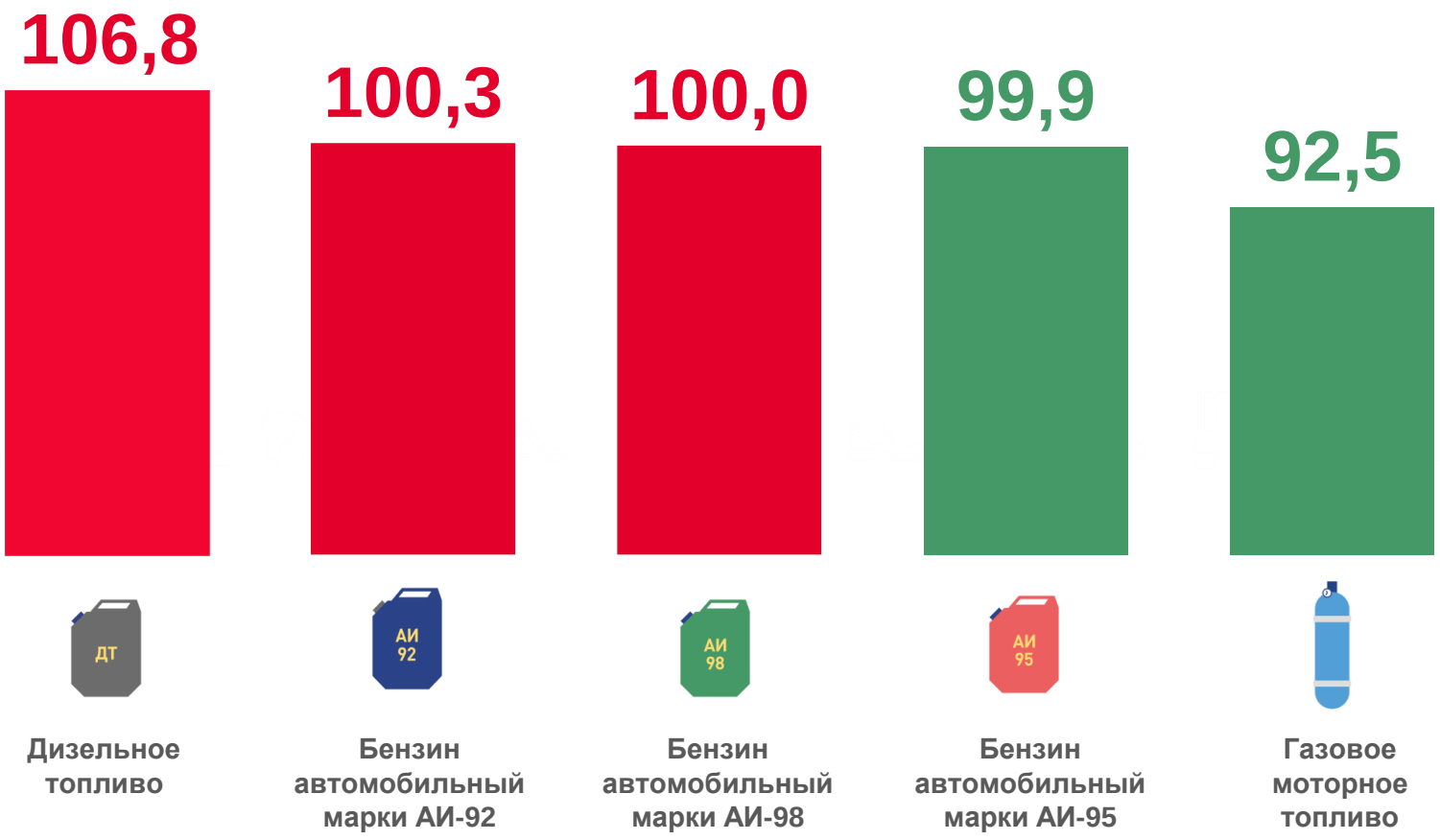
Бензин автомобильный